

«СОГЛАСОВАНО»

Глава Шаройского  
муниципального района

 Х. Э. Лурмагомадов

«01» 09 2018 г.

«СОГЛАСОВАНО»

Начальник ОГИБДД ОМВД  
России по Шаройскому району  
ст. лейтенант полиции

 И. Х. Ахметханов

«01» 09 2018г.

«УТВЕРЖДАЮ»

Заведующий

ГБДОУ «Детский сад №1

«Даймохк» с. Химой»

 М. Х. Газабиева

«01» 09 2018 г.

# ПАСПОРТ

ДОРОЖНОЙ БЕЗОПАСНОСТИ

ГБДОУ «ДЕТСКИЙ САД №1

«ДАЙМОХК» с. ХИМОЙ»

2018г.



## ПОЯСНИТЕЛЬНАЯ ЗАПИСКА

### ПАСПОРТА ДОРОЖНОЙ БЕЗОПАСНОСТИ

Паспорт дорожной безопасности ГБДОУ «Детский сад №1 «Даймохк» с. Химой» (Далее – ДОУ) является информационно-справочным документом, в котором отражаются сведения о соответствии ДОУ требованиям дорожной безопасности, и устанавливаются требования, подтверждающие готовность ДОУ обеспечивать проведение необходимых мероприятий по защите воспитанников, связанных с дорожно-транспортными происшествиями.

Разработка Паспорта осуществляется администрацией ДОУ с учётом настоящих требований и предложений органов государственной инспекции безопасности дорожного движения Шаройского муниципального района с. Химой. Заведующий ДОУ организует процедуру согласования Паспорта с органами государственной инспекции безопасности дорожного движения, затем утверждает его.

Паспорт составляется на текущий период и дополняется или корректируется по мере внесения изменений в документальные сведения, включенные в Паспорт, с указанием причин и даты их внесения (например, завершение реконструкции или капитального ремонта, изменение схемы, и другие). При заполнении Паспорта разрешается вносить дополнительную информацию с учетом особенностей объекта образования.

Актуализация паспорта (переоформление) осуществляется каждые 3 года с момента его утверждения. Уточнение данных осуществляется ежегодно по состоянию на 1 сентября текущего года. Паспорт регистрируется в установленном делопроизводством порядке, ведётся отдельным переходящим делом. Паспорт хранится в сейфе в служебном кабинете заведующего ДОУ. По окончании срока действия паспорта, его повреждении и невозможности дальнейшего ведения оформляется новый паспорт, в который из ранее заведённого паспорта переносится информация, не утратившая значения на момент его переоформления. Ранее заведенный паспорт хранится 3 года, уничтожается в установленном порядке и проходит процедуру повторного согласования.

Разработчик Паспорта: заведующий ДОУ – Газабиева Марина Хизаровна



## Содержание

- План – схемы образовательной организации (ДОУ).

Район расположения образовательной организации (ДОУ), пути движения транспортных средств и детей (обучающихся).

- Пути движения транспортных средств к местам разгрузки/погрузки и рекомендуемые безопасные пути передвижения детей по территории образовательной организации (ДОУ).

- План-схема эвакуации ГБДОУ «Детский сад №1 «Даймохк» с. Химой.
- Космоснимок ГБДОУ «Детский сад №1 «Даймохк» с. Химой.
- Схема дороги, прилегающей к ГБДОУ «Детский сад №1 «Даймохк» с. Химой.

- Приложения.
  - Организация работы по профилактике детского дорожно-транспортного травматизма.
  - План мероприятий по профилактике детского дорожно-транспортного травматизма в ДОУ.



## Общие сведения

Государственное бюджетное дошкольное образовательное учреждение  
(Полное наименование образовательной организации)

«Детский сад № 1 «Даймохк» с. Химой» Шаройского муниципального района

Тип ОУ: дошкольное образовательное учреждение

Юридический адрес: ОУ: 366413, Чеченская Республика, с. Химой

Шаройский муниципальный район, ул. М. Мусалова, б/н

Фактический адрес ОУ: 366413, Чеченская Республика, с. Химой Шаройский  
муниципальный район, ул. М. Мусалова, б/н

Руководители ОУ:

Заведующий:

Газабиева Марина Хизаровна  
(фамилия, имя, отчество)

8 (928) 087-90-48  
(телефон)

Зам., зав. по ВМР:

ОТСУТСТВУЕТ  
(фамилия, имя, отчество)

\_\_\_\_\_  
(телефон)

Старший воспитатель:

Газабиева Мадина Хизаровна  
(фамилия, имя, отчество)

8 (967) 954-41-48  
(телефон)

Ответственные работники  
государственного органа  
образования:

Председатель Комитета Правительства ЧР по  
дошкольному образованию Джунаидов А.С.

Ответственные от  
Госавтоинспекции:

Начальник ОМВД Александр И.К.  
(должность) (фамилия, имя, отчество)

8 (999) 400-32-84  
(телефон)

инспектор  
(должность)

Федотов Р.В.  
(фамилия, имя, отчество)

8 (928) 48986-64  
(телефон)



**Ответственные работники  
за мероприятия по профилактике  
детского травматизма:**

Заведующий Газабиева Марина Хизаровна  
(должность) (фамилия, имя, отчество)

8 (928) 087-90-48  
(телефон)

**Руководитель или ответственный  
работник дорожно-эксплуатационной  
организации, осуществляющей  
содержание улично-дорожной  
сети (УДС)\***

\_\_\_\_\_  
(фамилия, имя, отчество)

\_\_\_\_\_  
(подпись)

\_\_\_\_\_  
(телефон)

**Руководитель или ответственный  
работник дорожно-эксплуатационной  
организации, осуществляющей  
содержание технических средств  
организации дорожного  
движения (ТСОДД)\***

Солтанов А. А.  
(фамилия, имя, отчество)

(подпись)

8928 736 65 71  
(телефон)



Количество воспитанников - 22

Наличие уголка по БДД - в коридоре.  
(если имеется, указать место расположения)

Наличие автогородка (площадки) по БДД - на игровой площадке  
(если имеется, указать место расположения)

Наличие автобуса - нет

Время занятий в ДОУ: с 7.00 до 19.00

**Телефоны оперативных служб:**

Комитет Правительства ЧР:

ОГИБДД ОМВД России по Шаройскому району:

МЧС 01

Сотовый: 101

Милиция: 02

Скорая медицинская помощь: 03

\* Дорожно-эксплуатационные организации, осуществляющие содержание УДС и ТСОДД, несут ответственность в соответствии с законодательством Российской Федерации (Федеральный закон «О безопасности дорожного движения» от 10 декабря 1995 года №196-ФЗ, Кодекс Российской Федерации об административных правонарушениях, Гражданский кодекс Российской Федерации)



## **ПРИЛОЖЕНИЯ**

### **Организация работы по профилактике детского дорожно-транспортного травматизма.**

В воспитательном процессе ДООУ немалое место уделяется теме безопасности, которая включает в себя задачу по передаче детям знаний о правилах безопасности дорожного движения в качестве пешехода и пассажира транспортного средства.

Для достижения поставленной задачи главная роль отводится педагогам и родителям. От того, насколько сами они будут подготовленными, очень многое зависит. Так, взрослые должны знать:

- правила дорожного движения, относящиеся к движению пешеходов, велосипедистов, перевозке пассажиров;
- основные дорожные знаки, касающиеся участников дорожного движения;
- сигналы светофора;
- требования безопасности при перевозке групп детей газелью или автобусами, при движении колонной.

Одновременно необходимо знать и возможные формы обучения детей дошкольного возраста, с учётом их психофизиологических особенностей.

**Взрослые должны помнить, что обучение правилам дорожного движения должно быть:**

- постоянным (лучше частые короткие занятия с ребёнком, чем продолжительные, но редкие);
- конкретным (необходимо сосредоточить внимание ребёнка на действиях в условиях реального движения);
- направленным на привитие безопасных способов поведения на дороге, а не только запоминанию правил дорожного движения;
- применимым к ближайшему окружению.

В детском саду педагоги прилагают много усилий для того, чтобы помочь ребёнку овладеть правилами дорожного движения, подготовить его к школьному периоду жизни, а именно: самостоятельно пользоваться правилами безопасного передвижения, начиная с территории своей улицы.

Одним из самых надёжных способов формирования у дошкольника безопасного поведения на дорогах является наблюдение дорожных ситуаций непосредственно на целевых прогулках, то есть получение доступной объективной информации от взрослого (как педагога, так и родителей).

**В своей работе воспитатели используют:**

- чтение художественной литературы;
- рассматривание иллюстраций, картин;
- моделирование дорожных ситуаций;
- обучающие и развивающие игры;



- изготовление с детьми атрибутов и игрушек для занятий по теме дорожной безопасности;
- художественно-творческая деятельность детей и др.

Для организации в ДООУ таких форм работы с детьми создаётся соответствующая предметно-развивающая среда. Кроме этого, в развивающей среде используются:

- комплекты дорожных знаков;
- макет улицы с транспортными средствами;
- наглядно-иллюстративный материал;
- обучающие и развивающие игры;
- атрибуты для сюжетно-ролевых игр с дорожной тематикой;
- детская художественная литература;
- картотека стихов, загадок, считалок, поговорок, пословиц;
- альбомы с фотографиями "Моя улица", "Мой район".

В каждой группе ДООУ в целях пропаганды безопасности дорожного движения и профилактики детского дорожно - транспортного травматизма оформлены информационные "Уголки безопасности".

Никакое обучение не будет эффективным, если самые близкие люди не соблюдают правила дорожного движения. Для детей родители являются образцом поведения на улице, дорогах, в транспорте. Только в сотрудничестве детского сада и семьи можно выработать у детей необходимые навыки культуры поведения на дорогах. С этой целью используются:

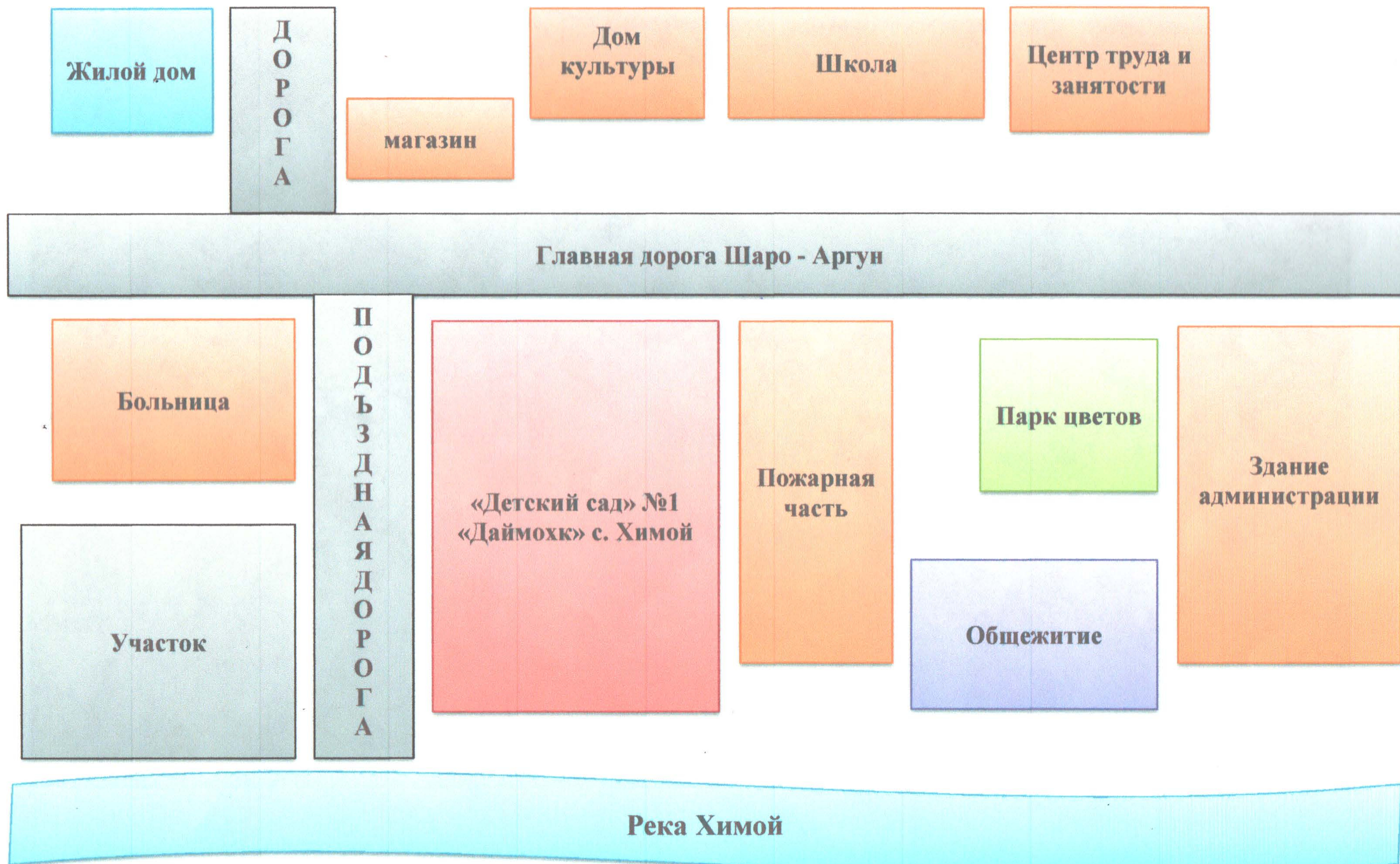
- наглядная информация на стендах для родителей, в папках-передвижках;
- родительские собрания, беседы с участием педагогов;
- совместные праздники и развлечения.

Таким образом, в ходе целенаправленной и систематической работы взрослых у дошкольника своевременно сформируются представления о безопасном поведении при переходе дороги и регулярная забота о своей безопасности.



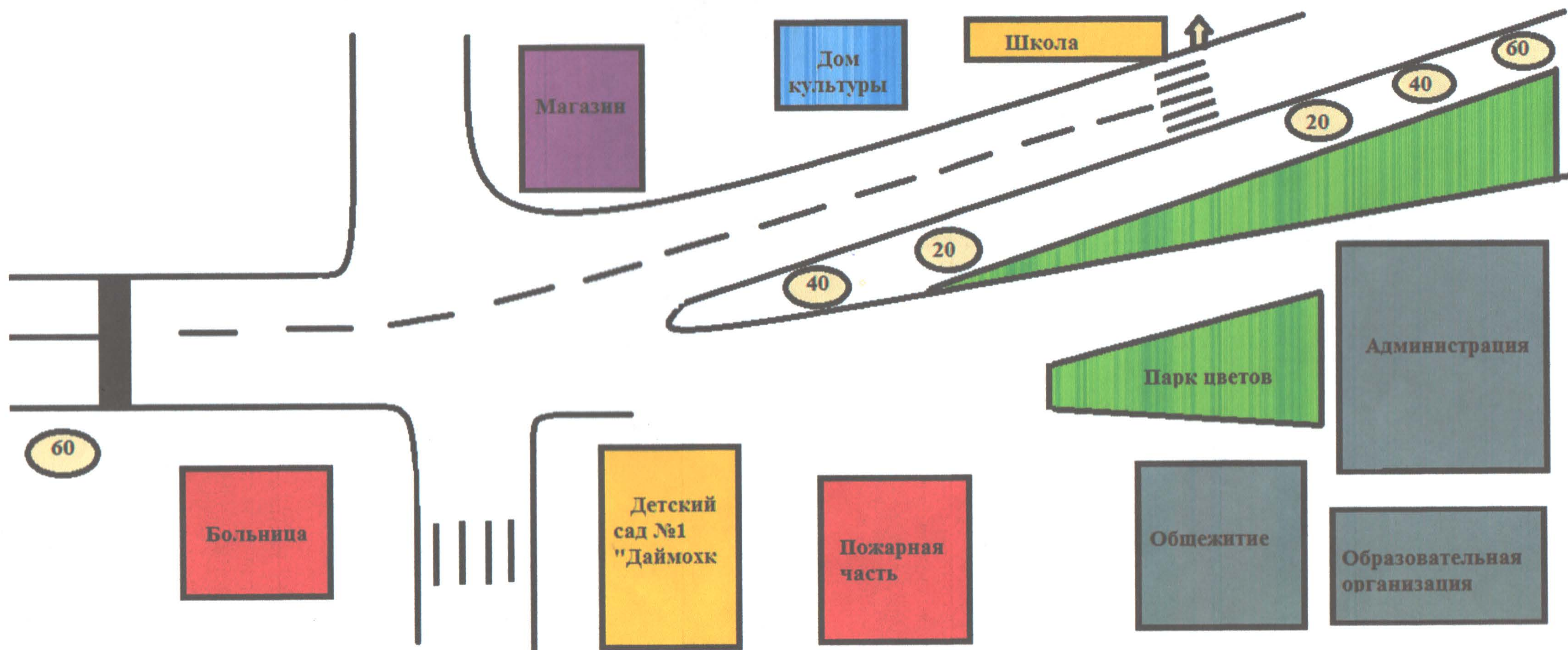
# План-схемы образовательной организации

Район расположения образовательной организации, пути движения транспортных средств и детей (обучающихся)






# Схема дороги




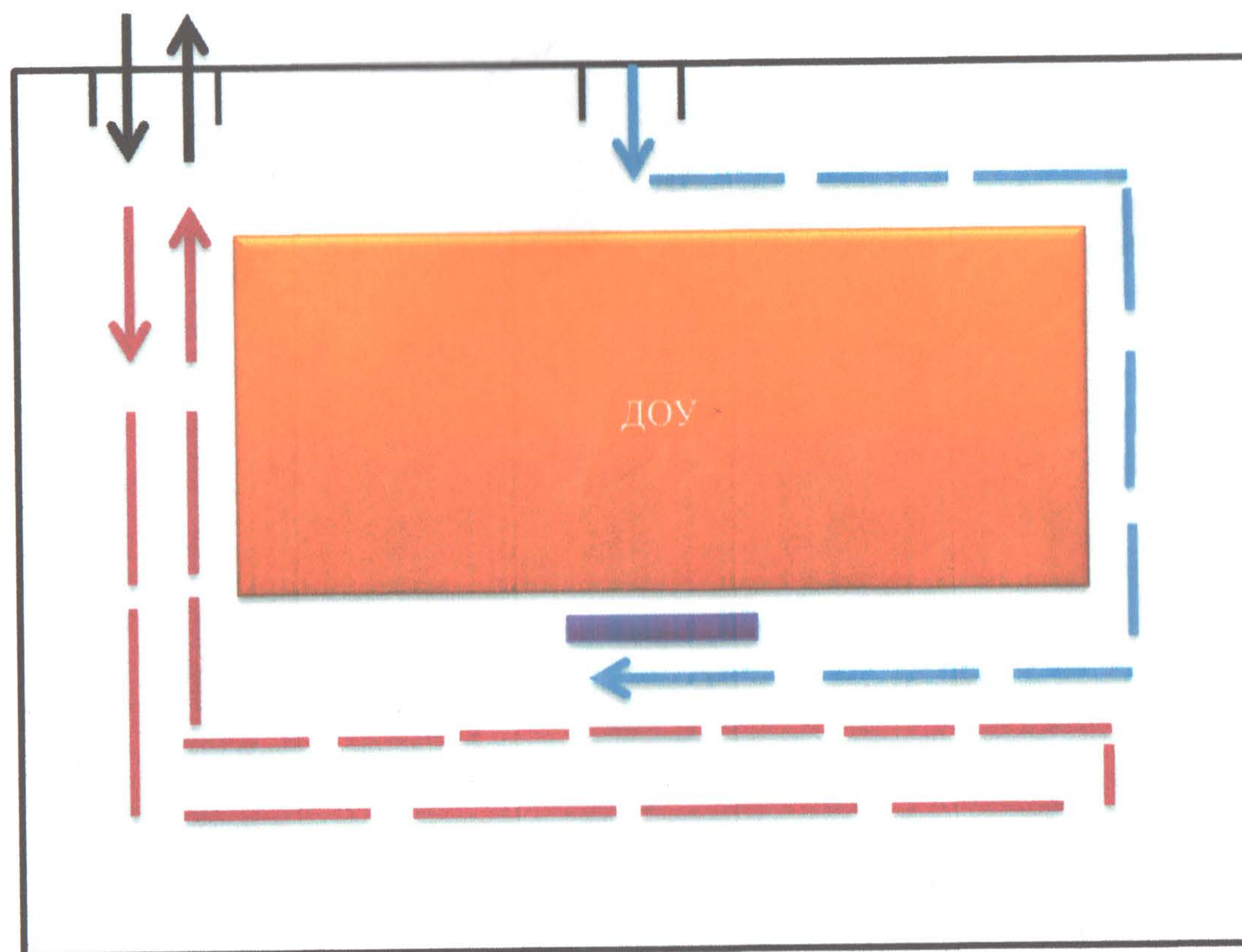


Космоснимок с обозначением здания «Детского сада №1 «Даймохк» с. Химой.





**Пути движения транспортных средств к местам разгрузки/погрузки и рекомендуемые безопасные пути передвижения детей по территории образовательной организации**



- въезд/выезд грузовых транспортных средств
- движение грузовых транспортных средств по территории ДОУ
- движение детей по территории ДОУ
- место разгрузки/погрузки



# План схема эвакуации «Детский сад» №1 «Даймохк» с. Химой

